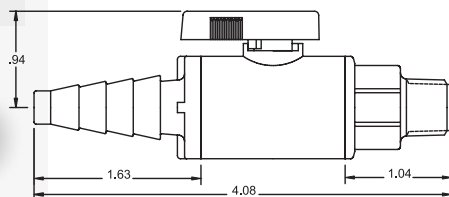
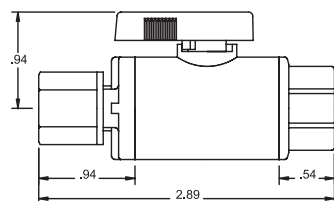
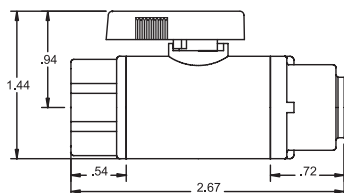



## 638 系列球阀



### 设计理念

638系列2位球阀设计有多种配置以满足不同接口要求。638系列最初是针对水处理行业设计。大多数PVC和白色填充型聚丙烯阀体获得NSF标准42认证。填充型聚丙烯适合于化工行业。

最大工作压力-----8.61Bar

最大工作温度-----60°C

阀芯通径尺寸-----11mm

### 选项

阀体材质:	灰色PVC (标准), 白色PVC, 白色PP, 黑色PP, 黑色尼龙, 黑色PVDF (Kynar®)	
密封材料:	Buna-N丁腈橡胶, 聚乙烯, 氟橡胶 (Viton®)	
接口形式:	1/8". 1/4". 3/8" 外螺纹NPT 1/4". 3/8". 1/2" 内螺纹 NPT 1/4". 3/8". SMC快插接口 1/8". 1/4". 3/8". 1/2" 宝塔接头	3/8" 平接头 锥型接头 1/4". 3/8" JACO接口
手柄选择:	长手柄 (标准), 短手柄	

### 订货编号示例

阀体材质  
PVC

进口接口  
1/4" 外螺纹

出口接口  
1/4" 内螺纹

密封  
Buna-N

手柄  
短手柄

SMC 产品编号: PVC 638-4M4F-B,SHORT HDL

在阀门开启时手柄位置在进口接口上方。SMC产品编号根据从左到右顺序排列:

先进口再出口

举例: PVC 638-4M4F-B,SHORT HDL= 1/4" MNPT进口 X 1/4" FNPT出口